






## Bij een brandmelding:


Toets op [A]  de interne zoemer zal hiermee stoppen.  
Laat een bevoegd persoon de situatie beoordelen.

## Uitzetten signaalgevers:


Draai de sleutelschakelaar [B]  naar stand NIV2.

Druk op [C]  om de signaalgevers te stoppen.

## Resetten centrale:

Reset de centrale met [D]  toets.

## Bij een storingsmelding:

Toets op [B]  de interne zoemer zal hiermee stoppen.  
Bekijk welke storingsindicatie LED brand. Storing wordt ook op het display weergegeven.  
**Geef de storing door aan uw installateur en laat deze de storing verhelpen.**